

Abschlussevaluation imos 2013-14

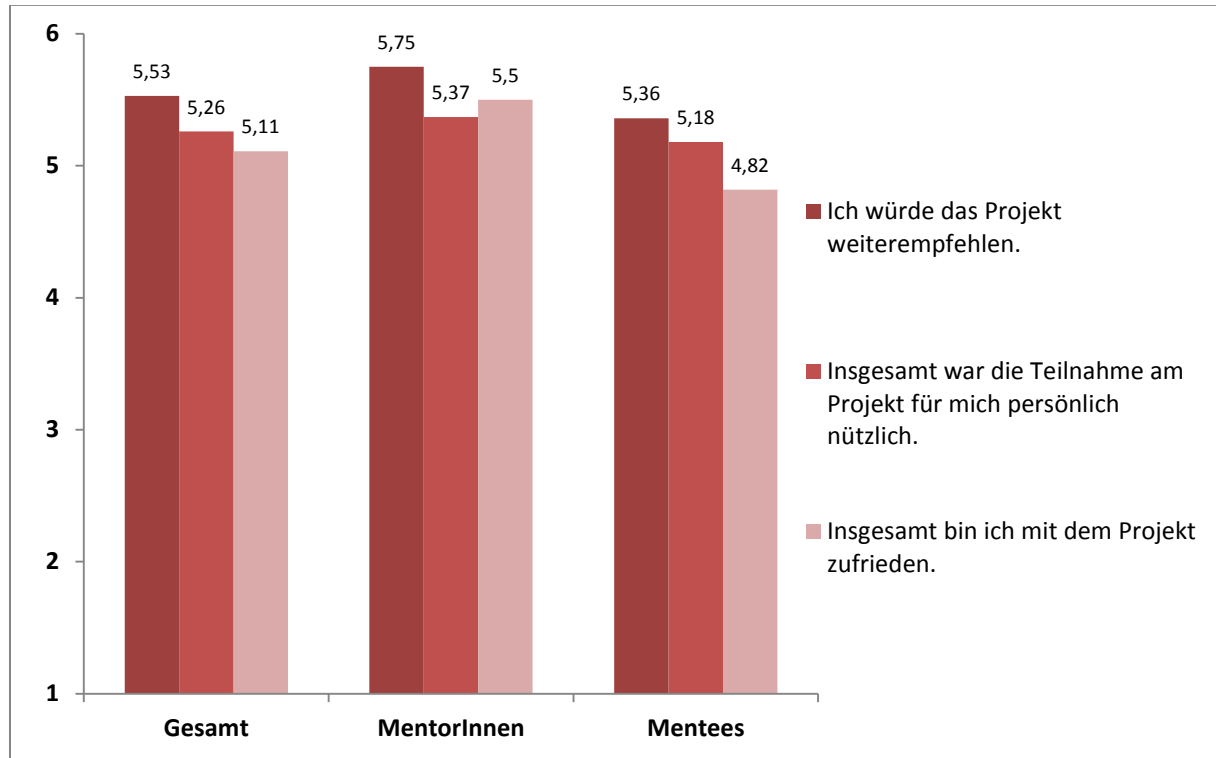


Abbildung 1. Zufriedenheit der „imos“ TeilnehmerInnen mit dem Projekt. Angegeben sind die Mittelwerte der MentorInnen, Mentees und gesamt (Antwortformat: 1 = trifft gar nicht zu bis 6 = trifft sehr zu).

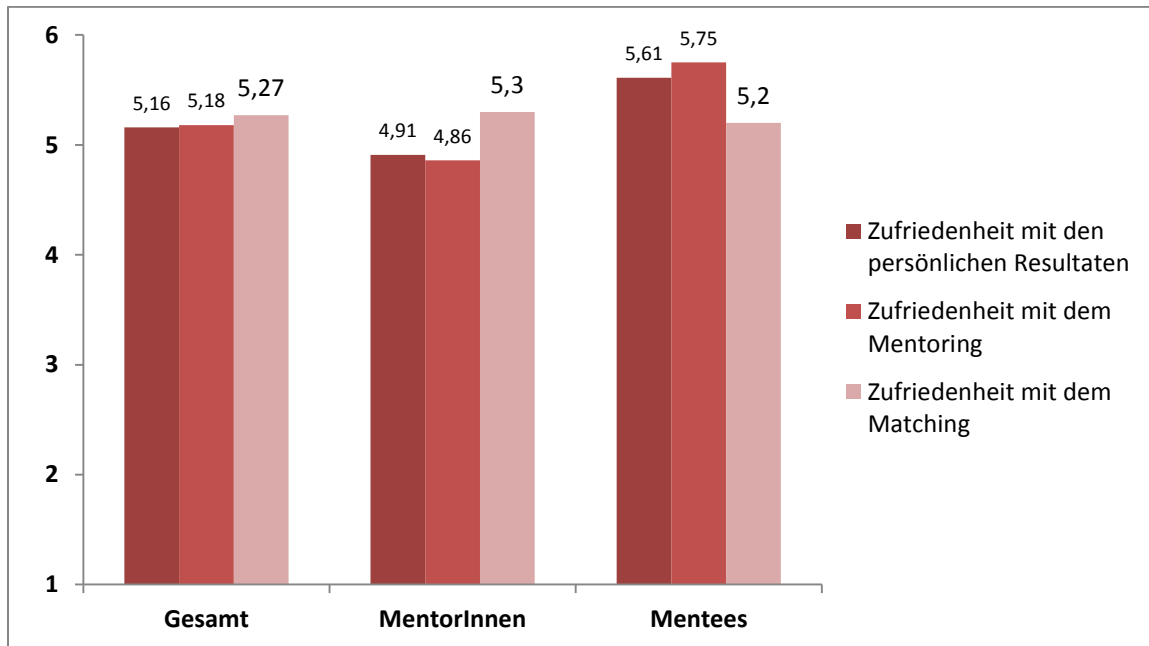


Abbildung 2. Zufriedenheit der TeilnehmerInnen des „imos“ mit dem Projekt. Angegeben sind die Mittelwerte der MentorInnen, Mentees und gesamt (Antwortformat: 1 = trifft gar nicht zu bis 6 = trifft sehr zu).¹

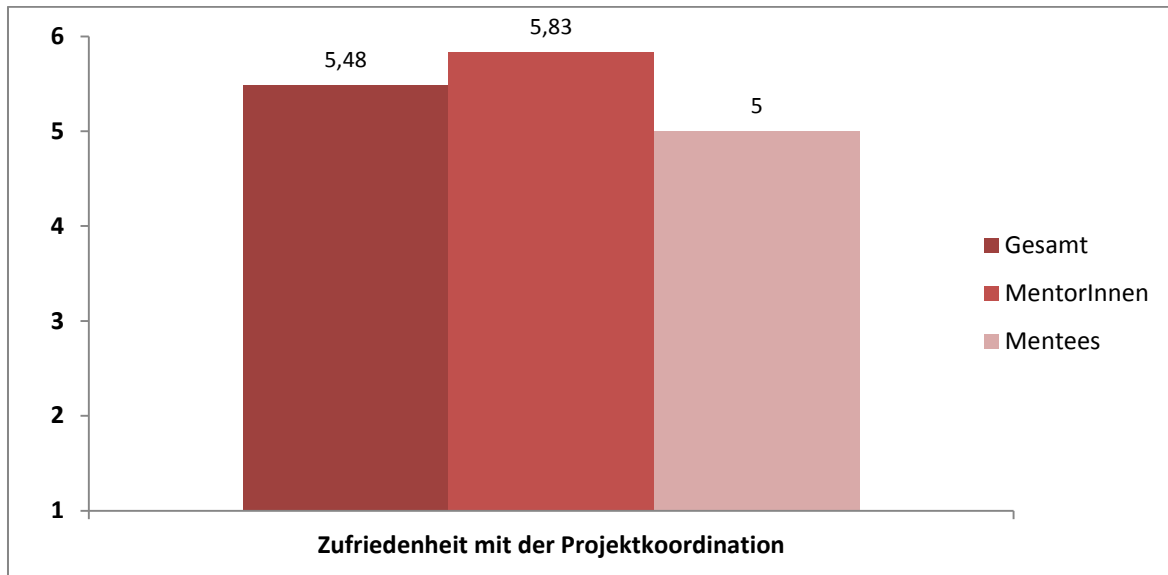


Abbildung 3. Das Ausmaß der Zufriedenheit mit der Projektkoordination, angegeben sind die Mittelwerte der MentorInnen, Mentees und gesamt (Antwortformat: 1 = trifft gar nicht zu bis 6 = trifft sehr zu).¹

¹ Um die einzelnen Items einzusehen, wenden Sie sich bitte an imos@uos.de.

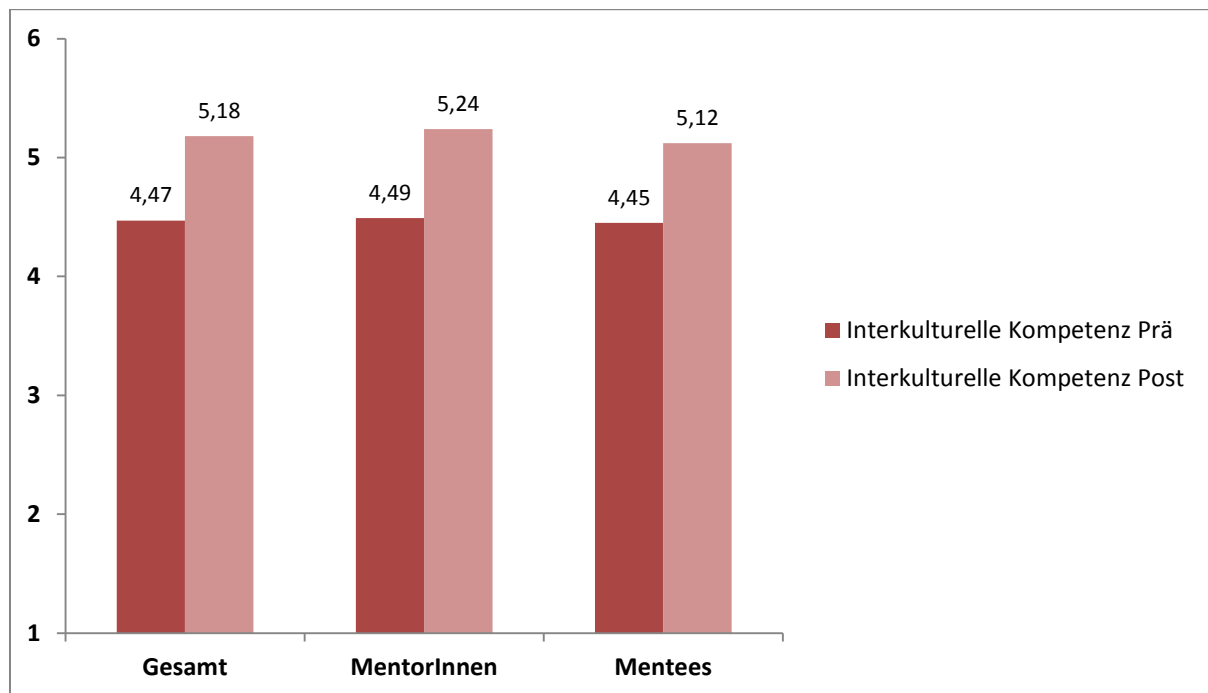


Abbildung 4. Zuwachs in der Selbsteinschätzung der interkulturellen Kompetenz, gemessen an Semesterbeginn und –ende durch den Fragebogen zur Messung von Interkultureller Kompetenz. Angegeben sind die Mittelwerte der MentorInnen, Mentees und gesamt. (Antwortformat: 1 = trifft gar nicht zu bis 6 = trifft sehr zu).¹

¹ Um die einzelnen Items einzusehen, wenden Sie sich bitte an imos@uos.de.